

●ER-A411・ER-A421向け用ソフトウェア概要について
(SDカード版・Flash AIR版共通説明)

※本システムは予告なく仕様・機能の追加・変更・削減が行われます

システム構成必要機材一覧 (SDカード版の場合)

●レジ SHARP ER-A411又はER-A421

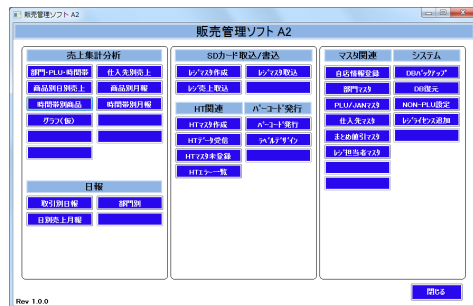
●レジ用 SDカード

●PC又はServer (Windows7・Windows8・Windows8.1・MS-Server2008 R2以上)

※ソフトウェア環境及びセットアップ

●サンス社ソフト又は自社開発品

※ 機材一覧図 ※



システム構成必要機材一覧 (Flash Air版の場合)

- レジ SHARP ER-A411又はER-A421
- レジ用 無線LANカード Flash Air
- アクセスポイント
- LANケーブル(必要に応じて)
- PC又はServer (Windows7・Windows8・Windows8.1・MS-Server2008 R2以上)

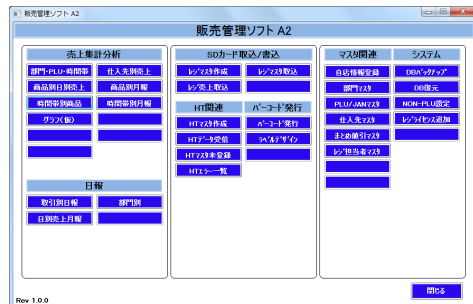
※ソフトウェア環境及びセットアップ

- WWW Server (IIS又はこれに準拠するServer環境)

このServerはお客様が独自に環境を構築することは可能ですが、サンス社ソフトとの連動は別途開発が必要になります。
サンス社推奨環境を採用される場合は、開発は不要になります。

- サンス社ソフト又は自社開発品

※ 機材一覧図 ※



システム概要図(ローカル内ネットワークの場合)「Flash Air通信時」

※売上データはレジ側から管理Server(Windows7などのPC)へ自動でアップされます。

接続方法は無線LAN SDカード



●PC側必要な環境及びソフト

①WWW Server環境

- Windows標準機能であれば IIS Server
- サンス社ソフトを使用する場合
Thin Server 環境(WWW Server)
Ruby on Rails
の2つの環境が必要です。

②ER-Aレジ集積ソフト

- >> 売上管理専用 A2
- >> 売上・仕入・在庫管理 A2B2

③アクセスポイントについて

アクセスポイントは、アクセスポイント機能のみを有した機器でも通信は可能ですが推奨は無線LAN付ルータを推奨します。

◎通信で運用した場合

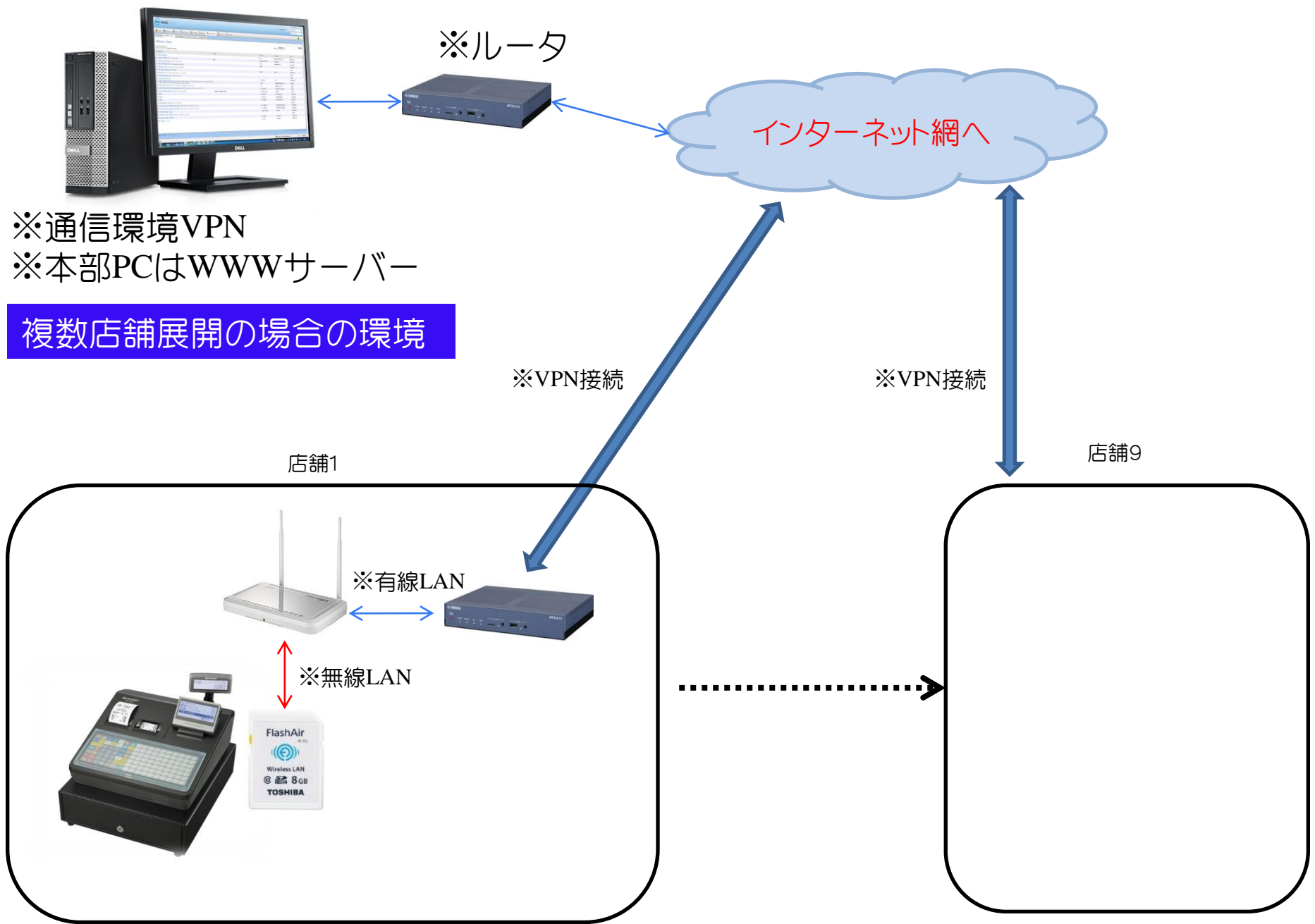
《売上データ取得》

- ①リアルタイムに売上処理可能なデータはレシート明細のみ
- ②精算書処理後に取得できるデータは、取引・レシート明細・売上

《レジマスタ変更》

- ①ソフト側でマスタを変更します。
(新規・追加・変更)
- ②レジ側ボタンでマスタ更新処理を行います。
(レジのマスタボタンを押すと、自動的にレジがPC側のマスタを取得して更新を行います)

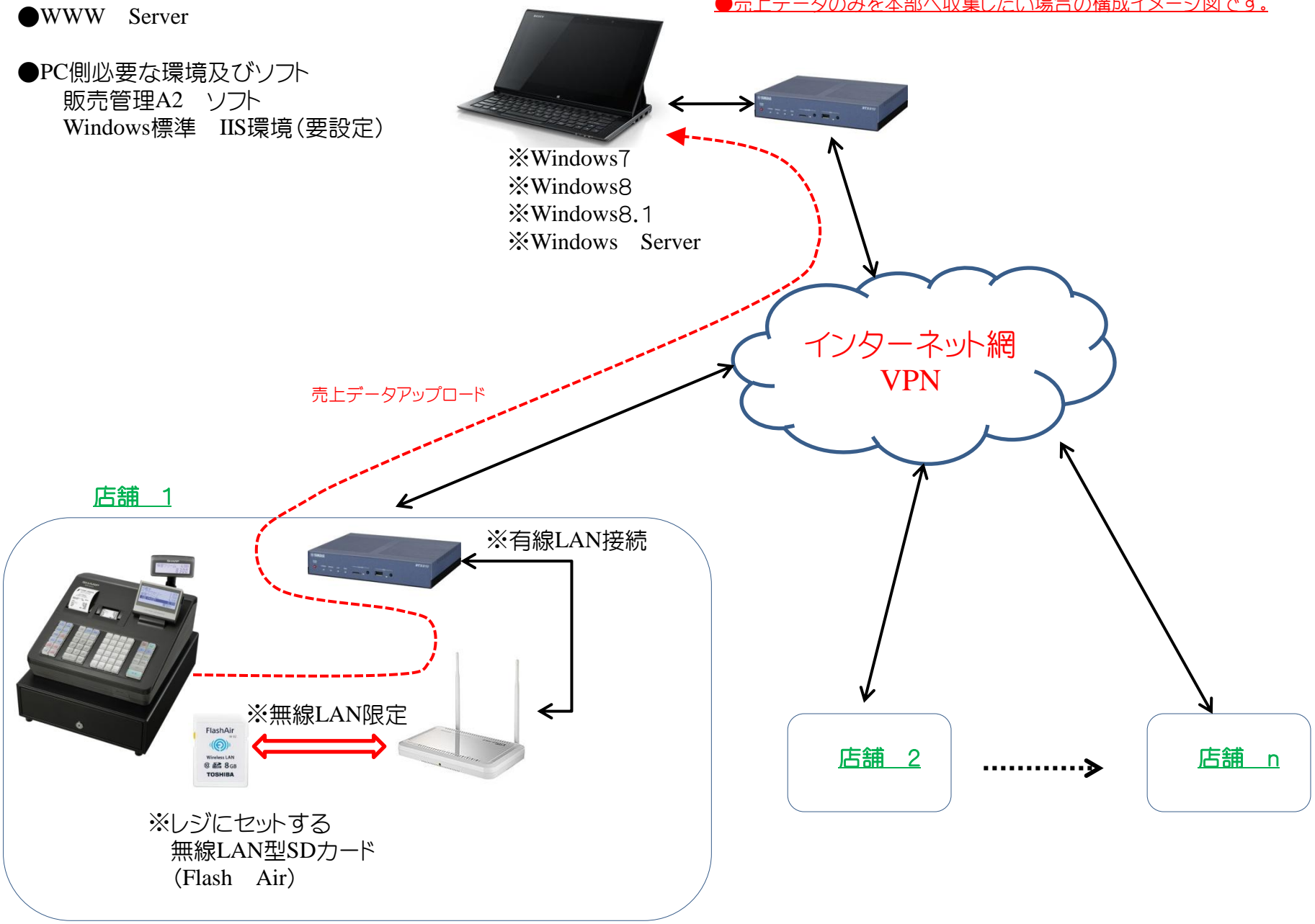
●WAN接続概要図イメージです(グローバル接続でのVPN運用の場合)



●VPN通信イメージ(グローバルネットワーク構成図 イメージです。)

- WWW Server
- PC側必要な環境及びソフト
販売管理A2 ソフト
Windows標準 IIS環境(要設定)

●売上データのみを本部へ収集したい場合の構成イメージ図です。



▼ 売上専用管理ソフト 「販売管理A2」

※レジ通信方法は、Flash AIR 通信

※レジ採用データ種類 T-Logデータとサマリーデータ

▼ 売上・仕入管理ソフト 「販売仕入管理A2B2」

※レジ通信方式は、Flash AIR 通信

※レジ採用データ種類、T-logデータとサマリーデータ

●売上管理 A2 ソフト画面イメージです



※上記の画面はオプションを含んだメニュー構成です。

※仕様

表示のメニュー項目は予定されている機能です。

仕様は予告なく変更になります。

(機能追加・削除されます)

注意:2015年3月現在は、本システムの本部集計ソフトはリリースされません。(単店のみの使用となります)

※※ P C 動作概要 ※※

- OS Windows7・Windows8・Windows8.1 (32Bit・64Bit)
- メモリー 4GB以上
- HDD 50GB以上
- LAN インターフェースを搭載しているもの
- 画面サイズ 1024×768以上

※※ ソフトウェア機能一覧 ※※ (この機能一覧は標準とオプションを含みます)

>> 売上管理 A2 ソフト標準機能

>> 売上

- ①取引日報
- ②部門売上一覧
- ③仕入先別売上
- ④PLU/JAN別売上
- ⑤時間帯別売上
- ⑥PLU./JAN別売上順位
- ⑦日別-商品別一覧
- ⑧時間帯別-商品別

>> レジ関連

- ①レジマスタ作成
- ②レジ売上受信
- ③レジマスタ取得

>> HT関連

- ①HTマスタ作成
- ②HTデータ受信
- ③HTマスタ未登録

>> バーコード発行

- ①バーコード発行
- ②ラベルデザイン

>> マスタ

- ①自店情報登録
- ②部門マスタ
- ③PLU/JANマスタ
- ④得意先マスタ
- ⑤仕入先マスタ
- ⑥他店情報マスタ
- ⑦レジ担当者マスタ

>> システム関連

- ①システムバックアップ
- ②システムリストア
- ③NON-PLU設定
- ④レジライセンス追加

>> 売上オプション

- ①売上傳票入力
- ②納品書発行
- ③売掛請求書
- ④売掛入金処理

>> 売上帳票オプション

- ①価格帯別
- ②部門グループ
- ③イベント別
- ④電子ジャーナル
- ⑤客層別売上
- ⑥指定フラグ別集計

>> 顧客関連オプション

- ①顧客情報登録
- ②購買履歴
- ③ポイント保有
- ④DM発行
- ⑤DM回収

>> その他オプション

- ①ER-A421用キーレイアウト
- ②レジマスタ未登録
- ③成分表ラベル
- ④廃棄マスタ
- ⑤次年度処理

今後リリースされる機能も含んでおります。
2015年3月現在では全ての機能はリリースされておりません。
(ご了承ください)

販売管理ソフト A2
X

売上日報

Rev 1.1.0

精算日
2015/02/02 ~ 2015/02/12

レジNo
1 | ER-A411
精算回数
0 | 合算

【取引】

	金額	支払	回数	金額	値引	回数	金額	訂正・返品	回数	金額
***売上計	351,978	現金	88	244,757	(-) 1	14	-670	良品	0	0
***純計	325,960	券1	9	12,153	(-) 2	0	0	訂正	0	0
消費税計	26,018	券2	0	0	(-) 3	0	0	取引後訂正	0	0
(内税)	26,018	券3	0	0	(-) 4	0	0	取消	0	0
外税	0	信用1	24	91,314	(-) 5	0	0			
***総合計	351,978	信用2	1	1,310	% 1	5	-91			
		信用3	1	2,442	% 2	2	-500			
		信用4	0	0	% 3	0	0			
		信用5	0	0	% 4	0	0			
					% 5	0	0			
					まとめ値引	29	-5,928			
					(-) 1 小	0	0			
					(-) 2 小	0	0			
					(-) 3 小	0	0			
					(-) 4 小	0	0			
					(-) 5 小	0	0			
					% 1 小計	0	0			
					% 2 小計	0	0			
					% 3 小計	0	0			
					% 4 小計	0	0			
					% 5 小計	0	0			

	回数
売上点数	1,388
取引数	116

CSV出力

印刷
プレビュー
印刷設定
閉じる

部門別売上日報 (レジ部門毎の集計) 期間集計可能

販売管理ソフト A2 x

部門別売上日報 Rev 1.1.0

精算日 2015/02/02 ~ 2015/02/12

レジNo 0 全レジ合算

【部門】

部門名	数	金額	部門名	数	金額	部門名	数	金額	部門名	数	金額
新聞・雑誌	1	120		0	0		0	0		0	0
飲料水	31	5,126		0	0		0	0		0	0
食料品	0	0		0	0		0	0		0	0
インスタント食品	25	4,076		0	0		0	0		0	0
菓子	7	975		0	0		0	0		0	0
雑貨	10	4,538		0	0		0	0		0	0
日用品	0	0		0	0		0	0		0	0
文房具	0	0		0	0		0	0		0	0
化粧品	0	0		0	0		0	0		0	0
調味料	6	1,200		0	0		0	0		0	0
パン	6	884		0	0		0	0		0	0
デイリー	10	4,440		0	0		0	0		0	0
冷凍品	2	630		0	0		0	0		0	0
たばこ	2	620		0	0		0	0		0	0
アルコール	5	6,438		0	0		0	0		0	0
T C G	0	0		0	0		0	0		0	0
他カード	0	0		0	0		0	0		0	0
楽器	0	0		0	0		0	0		0	0
家電その他	0	0		0	0		0	0		0	0
携帯	0	0		0	0		0	0		0	0
スポーツ	0	0		0	0		0	0		0	0
釣具	0	0		0	0		0	0		0	0
メンズトップ	0	0		0	0		0	0		0	0
ボトム	0	0		0	0		0	0	その他	0	0
	0	0		0	0		0	0			
									部門合計	105	29,047

月別売上 1ヶ月間(全レジデータマージ)

販売管理ソフト A2 Rev 1.0.0

2015年02月 << >>

日付	曜日	売上	売上(税抜)	客数
1	日	0円	0円	0人
2	月	2,505円	2,321円	0人
3	火	5,722円	5,302円	0人
4	水	5,722円	5,302円	0人
5	木	0円	0円	0人
6	金	0円	0円	0人
7	土	0円	0円	0人
8	日	20,943円	19,397円	0人
9	月	0円	0円	0人
10	火	23,989円	22,214円	0人
11	水	14,504円	13,430円	0人
12	木	20,482円	18,968円	0人
13	金	20,482円	18,968円	0人
14	土	21,477円	19,890円	0人
15	日	24,508円	22,696円	0人
16	月	25,253円	23,385円	0人
17	火	28,371円	26,273円	0人
18	水	27,250円	25,235円	0人
19	木	36,297円	33,613円	0人
20	金	74,471円	68,966円	0人
21	土	520円	482円	0人
22	日	0円	0円	0人
23	月	0円	0円	0人
24	火	0円	0円	0人
25	水	0円	0円	0人

印刷 フォント 印刷設定 閉じる

日別-曜日別 部門売上(部門は任意にグルーピングします)「全レジマージ」

※※ 部門別売上集計表 ※※

出力日 [2015年02月25日]

ページ [1/1]

[店舗名] 1: サンスショップ小川町店

[集計期間] 売上日: 2015年02月01日~2015年02月10日

曜日 日付	***** 部 門 売 上 内 訳 *****								*** 客数管理内訳 ***			
	飲食 [売上%]	日用雑貨 [売上%]	アルコール [売上%]	タバコ [売上%]	デザート [売上%]	その他 [売上%]	[売上%]	[売上%]	総売上	客数	個数	件数
日 休 1	5,574 [23.4%]	8,379 [35.2%]	8,000 [33.6%]	320 [01.3%]	1,560 [06.5%]	0 [00.0%]	0 [00.0%]	0 [00.0%]	23,213	0	74	12
月 2	12,812 [42.4%]	3,141 [10.4%]	6,438 [21.3%]	920 [03.0%]	6,890 [22.8%]	0 [00.0%]	0 [00.0%]	0 [00.0%]	29,895	0	105	22
火 3	8,313 [25.9%]	3,436 [14.1%]	5,240 [21.5%]	320 [01.3%]	9,050 [37.2%]	0 [00.0%]	0 [00.0%]	0 [00.0%]	23,989	0	69	7
水 4	11,733 [56.7%]	360 [01.7%]	7,198 [34.8%]	320 [01.5%]	1,076 [05.2%]	0 [00.0%]	0 [00.0%]	0 [00.0%]	18,513	0	69	5
木 5	12,882 [58.9%]	5,576 [25.5%]	2,000 [09.2%]	320 [01.5%]	1,076 [04.9%]	0 [00.0%]	0 [00.0%]	0 [00.0%]	20,908	0	98	6
金 6	10,303 [47.7%]	5,178 [24.0%]	2,000 [09.3%]	620 [02.9%]	3,496 [16.2%]	0 [00.0%]	0 [00.0%]	0 [00.0%]	21,477	0	88	5
土 前 7	10,107 [41.0%]	3,555 [14.4%]	2,000 [08.1%]	620 [02.5%]	8,396 [34.0%]	0 [00.0%]	0 [00.0%]	0 [00.0%]	24,508	0	94	6
日 休 8	16,074 [60.9%]	923 [03.5%]	678 [02.6%]	0 [00.0%]	8,730 [33.1%]	0 [00.0%]	0 [00.0%]	0 [00.0%]	25,253	0	115	6
月 9	8,720 [50.5%]	3,322 [19.2%]	0 [00.0%]	900 [05.2%]	4,322 [25.0%]	0 [00.0%]	0 [00.0%]	0 [00.0%]	17,204	0	76	5
火 10	10,135 [36.9%]	2,693 [09.8%]	6,438 [23.5%]	940 [03.4%]	7,224 [26.3%]	0 [00.0%]	0 [00.0%]	0 [00.0%]	27,250	0	88	8
[総合計 (10日)]	104,653 [43.9%] 238,308	36,563 [15.3%]	39,992 [16.8%]	5,280 [02.2%]	51,820 [21.7%]	0 [00.0%]	0 [00.0%]	0 [00.0%]	232,210	0	876	82

【*】が付いている件数には、訂正件数が含まれています。

部門別-PLU・JAN売上順位表「全レジマージ」

※※ PLU/JAN別 月別売上順位表 ※※

出力日 [2015年02月25日]
 ページ [1/3]

[店舗名] 1: サンスショップ小川町店
 [集計期間] 売上日: 2015年02月01日～2015年02月10日

※小計に対しての値引・割引された金額は反映されません。

順位	PLU/JAN名	売単価	売上数量	売上金額	(値引額)	数量 [構成比]	累積 [構成比]
1	4900001000022 西洋経済新聞	120	11	1,320	(0)	[61.11 %]	[61.11 %]
2	4900001000015 毎朝新聞	120	7	840	(0)	[38.89 %]	[100.00 %]
新聞・雑誌 計 [2品]			18	2,160	(0)		
1	4900002000144 ケン茶(500ml)	160	12	1,920	(0)	[4.49 %]	[4.49 %]
2	4900002000304 ケレプ*ル-ツ(500ml)	160	10	1,600	(0)	[3.75 %]	[8.24 %]
3	4900002000267 乳ツ*ヂュ-ス(500ml)	160	10	1,600	(0)	[3.75 %]	[11.99 %]
4	4900002000182 ジ*ァ-ミン茶(500ml)	160	10	1,600	(0)	[3.75 %]	[15.74 %]
5	4900002000427 HOTフ*レ-ト*茶(350m)	130	10	1,300	(0)	[3.75 %]	[19.49 %]
6	4900002000120 玄米茶(2l)	298	10	2,980	(0)	[3.75 %]	[23.24 %]
7	4900002000106 玄米茶(500ml)	160	9	1,440	(0)	[3.37 %]	[26.61 %]
8	4900002000205 ジ*ァ-ミン茶(2l)	298	9	2,682	(0)	[3.37 %]	[29.98 %]
9	4900002000069 ほ-う-じ茶(500ml)	160	8	1,280	(0)	[3.00 %]	[32.98 %]
10	4900002000229 フ*レ-ト*茶(500ml)	160	8	1,280	(0)	[3.00 %]	[35.98 %]
11	4900002000045 緑茶(2l)	298	8	2,384	(0)	[3.00 %]	[38.98 %]
12	4900002000243 フ*レ-ト*茶(2l)	298	7	2,086	(0)	[2.62 %]	[41.60 %]
13	4900002000113 玄米茶(1l)	198	7	1,386	(0)	[2.62 %]	[44.22 %]
14	4900002000380 HOTほ-う-じ茶(350m)	130	7	910	(0)	[2.62 %]	[46.84 %]
15	4900002000328 ケレプ*ル-ツ(2l)	298	7	2,086	(0)	[2.62 %]	[49.46 %]
16	4900002000199 ジ*ァ-ミン茶(1l)	198	7	1,386	(0)	[2.62 %]	[52.08 %]
17	4900002000137 ケ-ロ-ン茶(350ml)	130	6	780	(0)	[2.25 %]	[54.33 %]
18	4900002000076 ほ-う-じ茶(1l)	198	6	1,188	(0)	[2.25 %]	[56.58 %]
19	4900002000236 フ*レ-ト*茶(1l)	198	6	1,188	(0)	[2.25 %]	[58.83 %]
20	4900002000441 HOTミルクコ-ヒ-	130	6	780	(0)	[2.25 %]	[61.08 %]
21	4900002000403 HOTケ-ロ-ン茶(350ml)	130	6	780	(0)	[2.25 %]	[63.33 %]
22	4900002000366 タ-ル系コ-ヒ-(無糖)	157	6	942	(0)	[2.25 %]	[65.58 %]
23	4900002000038 緑茶(1l)	198	6	1,188	(0)	[2.25 %]	[67.83 %]
24	4900002000250 乳ツ*ヂュ-ス(350ml)	130	6	754	(-26)	[2.25 %]	[70.08 %]
25	4900002000151 ケ-ロ-ン茶(1l)	198	5	990	(0)	[1.87 %]	[71.95 %]
26	4900002000083 ほ-う-じ茶(2l)	298	5	1,490	(0)	[1.87 %]	[73.82 %]
27	4900002000274 乳ツ*ヂュ-ス(1l)	198	5	990	(0)	[1.87 %]	[75.69 %]
28	4900002000311 ケレプ*ル-ツ(1l)	198	5	990	(0)	[1.87 %]	[77.56 %]
29	4900002000281 乳ツ*ヂュ-ス(2l)	298	5	1,490	(0)	[1.87 %]	[79.43 %]
30	4900002000410 HOTジ*ァ-ミン茶(350m)	130	5	650	(0)	[1.87 %]	[81.30 %]
31	4900002000342 ミルクコ-ヒ-	100	5	500	(0)	[1.87 %]	[83.17 %]
32	4900002000168 ケ-ロ-ン茶(2l)	298	5	1,490	(0)	[1.87 %]	[85.04 %]
33	4900002000052 ほ-う-じ茶(350ml)	130	5	650	(0)	[1.87 %]	[86.91 %]
34	4900002000465 栄養ド-リンク	1,000	4	4,000	(0)	[1.50 %]	[88.41 %]
35	4900002000458 コ-ンス-プ	130	4	520	(0)	[1.50 %]	[89.91 %]
36	4900002000434 HOTフ*ラ-クコ-ヒ-	130	4	520	(0)	[1.50 %]	[91.41 %]
37	4900002000397 HOT玄米茶(350ml)	130	4	520	(0)	[1.50 %]	[92.91 %]
38	4900002000030 玄米茶(350ml)	130	4	520	(0)	[1.50 %]	[94.41 %]
39	4900002000298 ケレプ*ル-ツ(350ml)	130	3	390	(0)	[1.12 %]	[95.53 %]
40	4900002000373 HOT緑茶(350ml)	130	3	390	(0)	[1.12 %]	[96.65 %]
41	4900002000359 タ-ル系コ-ヒ-	157	3	471	(0)	[1.12 %]	[97.77 %]
42	4900002000212 フ*レ-ト*茶(350ml)	130	2	260	(0)	[0.75 %]	[98.52 %]
43	4900002000175 ジ*ァ-ミン茶(350ml)	130	2	247	(-13)	[0.75 %]	[99.27 %]
44	4900002000335 フ*ラ-クコ-ヒ-	100	2	200	(0)	[0.75 %]	[100.00 %]
飲料水 計 [44品]			267	52,798	(-99)		
1	4900003000037 お-に-ぎ-り(鮭)	130	8	1,040	(0)	[40.00 %]	[40.00 %]
2	4900003000020 お-に-ぎ-り(卵)	130	7	910	(0)	[35.00 %]	[75.00 %]
3	4900003000013 お-に-ぎ-り(梅)	130	5	650	(0)	[25.00 %]	[100.00 %]
食料品 計 [3品]			20	2,800	(0)		

日別-曜日別 指定時間別売上(最大4クール分割)「全レジマージ」

※※ 時間帯別売上集計表 ※※

出力日 [2015年02月25日]
 ^°~° [1/1]

[店舗名] 1: サンスショップ小川町店
 [集計期間] 売上日: 2015年02月01日~2015年02月10日

曜日 日付	朝 (00~11時)				昼 (11~14時)				夕 (14~18時)				夜 (18~24時)				合 計			
	客単価	客数	個数	売上合計 [売上%]	客単価	客数	個数	売上合計 [売上%]	客単価	客数	個数	売上合計 [売上%]	客単価	客数	個数	売上合計 [売上%]	客単価	客数	個数	売上合計
日休 1	0	0	0	0 [00.0%]	0	0	0	0 [00.0%]	0	0	12	5,477 [23.6%]	0	0	62	17,736 [76.4%]	0	0	74	23,213
月 2	0	0	12	3,598 [12.0%]	0	0	25	5,354 [17.9%]	0	0	25	4,931 [16.5%]	0	0	43	16,012 [53.6%]	0	0	105	29,895
火 3	0	0	24	5,878 [24.5%]	0	0	27	14,131 [58.9%]	0	0	18	3,979 [16.6%]	0	0	0	0 [00.0%]	0	0	69	23,989
水 4	0	0	23	4,009 [21.7%]	0	0	0	0 [00.0%]	0	0	46	14,504 [78.3%]	0	0	0	0 [00.0%]	0	0	69	18,513
木 5	0	0	21	2,550 [12.2%]	0	0	21	4,025 [19.3%]	0	0	56	14,333 [68.6%]	0	0	0	0 [00.0%]	0	0	98	20,908
金 6	0	0	33	5,740 [26.7%]	0	0	18	7,356 [34.3%]	0	0	37	8,381 [39.0%]	0	0	0	0 [00.0%]	0	0	88	21,477
土前 7	0	0	19	4,247 [17.3%]	0	0	30	8,509 [34.7%]	0	0	34	6,084 [24.8%]	0	0	11	5,668 [23.1%]	0	0	94	24,508
日休 8	0	0	34	6,175 [24.5%]	0	0	43	9,848 [39.0%]	0	0	13	2,960 [11.7%]	0	0	25	6,270 [24.8%]	0	0	115	25,253
月 9	0	0	14	3,129 [18.2%]	0	0	40	8,973 [52.2%]	0	0	22	5,102 [29.7%]	0	0	0	0 [00.0%]	0	0	76	17,204
火 10	0	0	21	4,730 [17.4%]	0	0	31	8,597 [31.5%]	0	0	17	3,425 [12.6%]	0	0	19	10,498 [38.5%]	0	0	88	27,250
[期間平均] (10日)	0	0	20	4,006 [17.3%]	0	0	24	6,679 [28.8%]	0	0	28	6,918 [29.8%]	0	0	16	5,618 [24.2%]	0	0	88	23,221
[期間合計] (10日)	0	0	201	40,057 [17.3%]	0	0	235	66,793 [28.8%]	0	0	280	69,176 [29.8%]	0	0	160	56,184 [24.2%]	0	0	876	232,210

仕入先別-単品売上 (期間集計)「全レジマージ」

仕入先別売上一覧

PAGE : 2/13
日付 : 2015/02/25

売上日	2015/02/01 ~ 2015/02/10				
表示条件	①[指定期間内で売上の有る商品を表示]		②[通常商品のみを表示]		
仕入先	0000000000002 横浜サンス支店				
商品コード	商品名	売上数	売上金額	値引金額	売上合計
4900002000038	緑茶(1l)	6	1,188	0	1,188
4900002000045	緑茶(2l)	8	2,384	0	2,384
4900002000052	ほうじ茶(350ml)	5	650	0	650
4900002000069	ほうじ茶(500ml)	8	1,280	0	1,280
4900002000076	ほうじ茶(1l)	6	1,188	0	1,188
4900002000083	ほうじ茶(2l)	5	1,490	0	1,490
4900002000090	玄米茶(350ml)	4	520	0	520
4900002000106	玄米茶(500ml)	9	1,440	0	1,440
4900002000113	玄米茶(1l)	7	1,386	0	1,386
4900002000120	玄米茶(2l)	10	2,980	0	2,980
4900002000137	ケロン茶(350ml)	6	780	0	780
4900002000144	ケロン茶(500ml)	12	1,920	0	1,920
4900002000151	ケロン茶(1l)	5	990	0	990
4900002000168	ケロン茶(2l)	5	1,490	0	1,490
4900002000175	ジャスミン茶(350ml)	2	260	-13	247
4900002000182	ジャスミン茶(500ml)	10	1,600	0	1,600
4900002000199	ジャスミン茶(1l)	7	1,386	0	1,386
4900002000205	ジャスミン茶(2l)	9	2,682	0	2,682
4900002000212	ブレンド茶(350ml)	2	260	0	260
4900002000229	ブレンド茶(500ml)	8	1,280	0	1,280
4900002000236	ブレンド茶(1l)	6	1,188	0	1,188
4900002000243	ブレンド茶(2l)	7	2,086	0	2,086
4900002000250	オレンジジュース(350ml)	6	780	-26	754
4900002000267	オレンジジュース(500ml)	10	1,600	0	1,600
4900002000274	オレンジジュース(1l)	5	990	0	990
4900002000281	オレンジジュース(2l)	5	1,490	0	1,490
4900002000298	グレープフルーツ(350ml)	3	390	0	390
4900002000304	グレープフルーツ(500ml)	10	1,600	0	1,600
4900002000311	グレープフルーツ(1l)	5	990	0	990
4900002000328	グレープフルーツ(2l)	7	2,086	0	2,086
4900002000335	ブラックコーヒー	2	200	0	200
4900002000342	ミルクコーヒー	5	500	0	500
4900002000359	シアトル系コーヒー	3	471	0	471
4900002000366	シアトル系コーヒー(無糖)	6	942	0	942
4900002000373	HOT緑茶(350ml)	3	390	0	390
4900002000380	HOTほうじ茶(350ml)	7	910	0	910
4900002000397	HOT玄米茶(350ml)	4	520	0	520
4900002000403	HOTケロン茶(350ml)	6	780	0	780
4900002000410	HOTジャスミン茶(350ml)	5	650	0	650
4900002000427	HOTブレンド茶(350ml)	10	1,300	0	1,300
4900002000434	HOTブラックコーヒー	4	520	0	520
4900002000441	HOTミルクコーヒー	6	780	0	780
4900002000458	コンスープ	4	520	0	520
4900002000465	栄養ドリンク	4	4,000	0	4,000
	合計	267	52,837	-39	52,798

単品別-日別売上 (1ヶ月単位)「全レジマージ」

出力日：2015/02/25 〆〆〆No. [1/4]

2015年2月 売上月報	1	2	3	4	5	6	7	8	9	10	11	12	13	14	15	16	17	18	19	20	21	22	23	24	25	26	27	28	0	0	0	合 計								
	日	月	火	水	木	金	土	日	月	火	水	木	金	土	日	月	火	水	木	金	土	日	月	火	水	木	金	土				合計	売価	売上金額	粗利	粗利率				
毎朝新聞		1	1	2	1		1		1			1																						8	120	960	192	20		
西洋経済新聞		1	2	1	2	1	1		3		1	1																						13	120	1,560	312	20		
緑茶(1)		1		2			1	1		1										1														7	198	1,386	280	20		
緑茶(2)		2		2	1		1	1		1		1																						9	298	2,682	540	20		
ほうじ茶(350ml)			1	2	1		1					1	1																					7	130	910	182	20		
ほうじ茶(500ml)			2	2	1	1	1		1			1																						9	160	1,440	378	26		
ほうじ茶(1)				2		1	1	2				1																							7	198	1,386	280	20	
ほうじ茶(2)				2	1		1	1				1																							6	298	1,788	360	20	
玄米茶(350ml)			1		1	1		1			1		1																						6	130	780	156	20	
玄米茶(500ml)			1	1	2	1	1	1	1	1	1																								10	160	1,600	420	26	
玄米茶(1)			1		2		1		1	2	1																								8	198	1,584	320	20	
玄米茶(2)			1		4	1			4																										10	298	2,980	600	20	
ウーロン茶(350ml)				3	1		1		1				1	1																					8	130	1,040	208	20	
ウーロン茶(500ml)				1	1	1		3	3	3	2	1																							15	160	2,400	630	26	
ウーロン茶(1)				1		1		2		1		1																								6	198	1,188	240	20
ウーロン茶(2)				3			1	1				1																								6	298	1,788	360	20
ジャスミン茶(350ml)	1				1									1																					3	130	390	78	20	
ジャスミン茶(500ml)			1		1	1	1	4		2	2																								12	160	1,920	504	26	
ジャスミン茶(1)				1		1	1	3	1		1																									8	198	1,584	320	20
ジャスミン茶(2)				3	1		2	1	2			1																								10	298	2,980	600	20
ブレンド茶(350ml)					1		1																													2	130	260	52	20
ブレンド茶(500ml)			1		1	1	1	1	1	2	2																									10	160	1,600	420	26
ブレンド茶(1)				1		1	1	3			1																									7	198	1,386	280	20
ブレンド茶(2)			1		2	1		1	2																											7	298	2,086	420	20
抹茶ジュース(350ml)	2				1		1	1	1																											6	130	780	156	20
抹茶ジュース(500ml)			1		2	1	1	1	1	3	1																									11	160	1,760	462	26
抹茶ジュース(1)				1		1		2	1		1																									6	198	1,188	240	20
抹茶ジュース(2)				2	1			1	1																											5	298	1,490	300	20
グレープフルーツ(350ml)	1				1		1																													3	130	390	78	20
グレープフルーツ(500ml)			1		2	1	2	2	1	1	5																									15	160	2,400	630	26
グレープフルーツ(1)				1		1	1	2																												5	198	990	200	20
グレープフルーツ(2)			1		2	1		2		1																										7	298	2,086	420	20
ブラックコーヒー	1						1																													2	100	200	40	20
ミルクコーヒー			1		1	1	1			1	3																									8	100	800	160	20
アールグレイ				1		1		1																												3	157	471	93	20
アールグレイ(無糖)				2		1	1	2																												6	157	942	186	20
HOT緑茶(350ml)	1				1		1																													3	130	390	78	20
HOTほうじ茶(350ml)			1		2	1	1	2																												7	130	910	182	20

1日分の時間帯別売上 (金額と数量) 「全レジマージ」

販売管理ソフト A2 Rev 1.0.0

時間帯別速報

日付 表示設定
 売上のある商品のみ表示 全て表示

金額 | 個数 |

客数 8人 客単価 3,428円

商品名	合計	09:00~10:59	11:00~12:59	13:00~14:59	15:00~16:59	17:00~18:59	19:00~23:59
緑茶(2l)	298円	298円	0円	0円	0円	0円	0円
玄米茶(500ml)	160円	160円	0円	0円	0円	0円	0円
ウーロン茶(500ml)	480円	320円	0円	0円	160円	0円	0円
ウーロン茶(1l)	198円	0円	0円	0円	198円	0円	0円
ジャスミン茶(500ml)	320円	320円	0円	0円	0円	0円	0円
ブレント茶(500ml)	320円	320円	0円	0円	0円	0円	0円
ホップジュース(500ml)	480円	320円	0円	0円	160円	0円	0円
グレープフルーツ(500ml)	160円	160円	0円	0円	0円	0円	0円
グレープフルーツ(2l)	298円	0円	0円	0円	0円	298円	0円
ミルクコーヒー	100円	100円	0円	0円	0円	0円	0円
ユースアップ	130円	0円	130円	0円	0円	0円	0円
栄養ドリンク	1,000円	0円	1,000円	0円	0円	0円	0円
おにぎり(梅)	130円	0円	130円	0円	0円	0円	0円
おにぎり(鮭)	130円	0円	130円	0円	0円	0円	0円
カップ麺(醤油)	316円	0円	316円	0円	0円	0円	0円
カップ麺(塩)	316円	0円	316円	0円	0円	0円	0円
カップ麺(塩)1.5	205円	0円	205円	0円	0円	0円	0円
カップ麺(味噌)1.5	615円	0円	615円	0円	0円	0円	0円
カップ麺(塩)0.5	98円	0円	0円	0円	0円	98円	0円
カップ麺(味噌)0.5	294円	0円	196円	0円	98円	0円	0円
焼きそば	894円	0円	894円	0円	0円	0円	0円
春雨麺(醤油)	316円	0円	0円	0円	158円	158円	0円
春雨麺(塩)	158円	0円	158円	0円	0円	0円	0円
春雨麺(味噌)	316円	158円	158円	0円	0円	0円	0円
商品合計	27,430円	4,910円	8,597円	0円	3,425円	10,498円	0円

1ヶ月分の時間帯別売上 (金額と数量) 「全レジマージ」

販売管理ソフト A2 x

時間帯別商品別帳票_月報 Rev 1.0.0

表示設定
 売上のある商品のみ表示 全て表示

月

金額 **個数**

客数 138人 客単価 5,195円

商品名	合計	09:00~10:59	11:00~12:59	13:00~14:59	15:00~16:59	17:00~18:59	19:00~23:59
毎朝新聞	960円	720円	0円	0円	240円	0円	0円
西洋経済新聞	1,560円	960円	120円	240円	240円	0円	0円
緑茶(1l)	1,386円	990円	0円	0円	198円	198円	0円
緑茶(2l)	2,682円	1,490円	298円	298円	596円	0円	0円
ほうじ茶(350ml)	910円	650円	0円	0円	130円	130円	0円
ほうじ茶(500ml)	1,440円	960円	160円	0円	320円	0円	0円
ほうじ茶(1l)	1,386円	792円	0円	0円	594円	0円	0円
ほうじ茶(2l)	1,788円	1,192円	0円	298円	298円	0円	0円
玄米茶(350ml)	780円	260円	130円	130円	130円	130円	0円
玄米茶(500ml)	1,600円	960円	160円	0円	480円	0円	0円
玄米茶(1l)	1,584円	396円	594円	0円	198円	396円	0円
玄米茶(2l)	2,980円	894円	298円	298円	894円	596円	0円
ウーロン茶(350ml)	1,040円	520円	0円	0円	390円	130円	0円
ウーロン茶(500ml)	2,400円	800円	480円	320円	640円	160円	0円
ウーロン茶(1l)	1,188円	396円	198円	0円	396円	198円	0円
ウーロン茶(2l)	1,788円	1,192円	0円	0円	596円	0円	0円
ジャスミン茶(350ml)	377円	130円	0円	0円	0円	247円	0円
ジャスミン茶(500ml)	1,920円	800円	160円	320円	160円	480円	0円
ジャスミン茶(1l)	1,584円	198円	198円	0円	594円	594円	0円
ジャスミン茶(2l)	2,980円	1,490円	0円	298円	894円	298円	0円
ブレンド茶(350ml)	280円	130円	0円	0円	130円	0円	0円
ブレンド茶(500ml)	1,600円	800円	0円	320円	320円	160円	0円
ブレンド茶(1l)	1,386円	198円	198円	0円	792円	198円	0円
ブレンド茶(2l)	2,086円	596円	298円	596円	596円	0円	0円
商品合計	709,394円	57,670円	62,250円	60,794円	260,196円	234,334円	34,150円